


K 1024 K 1024A

Ford Galaxy; Seat Alhambra;
Volkswagen Sharan

A - VERSION WITH ACTIVE CARBON / WERSJA Z WĘGLEM AKTYWNYM / VERSION AVEC CHARBON ACTIF



(EN) Remove the partition of the engine chamber

(PL) Usunąć przegrodę komory silnika

(DE) Die Trennwand der Motorkammer entfernen

(RU) Удалить перегородку камеры фильтра

(FR) Enlever la cloison de la chambre du moteur




(EN) Remove the rubber seal

(PL) Usunąć uszczelkę gumową

(DE) Die Gummidichtung entfernen

(RU) Вытащить резиновую прокладку

(FR) Enlever le joint en caoutchouc




(EN) Loosen the screws, which hold the cover of the filter chamber

(PL) Odkręcić wkręty mocujące osłony komory filtra

(DE) Die die Verkleidung der Filterkammer befestigenden Schraubschrauben abschrauben

(RU) Вывернуть винты, крепящие защиту камеры фильтра

(FR) Dévisser le couvercle de la chambre du filtre



(EN) Gently remove the old filter, put in the new one and carry out the opposite to all the previously mentioned operations in the reversed order

(PL) Ostrożnie usunąć zabrudzony filtr, następnie zamontować nowy oraz wykonać powyższe czynności w kolejności odwrotnej

(DE) Das verschmutzte Filter vorsichtig abnehmen, das neue einlegen und die oben genannten Arbeitsschritte in umgekehrter Reihenfolge durchführen

(RU) Осторожно удалить загрязненный фильтр, затем вмонтировать новый и выполнить те же действия в обратной последовательности

(FR) Enlever soigneusement le filtre usé, en installer un nouveau et réaliser les opérations mentionnées ci-dessus dans l'ordre inverse