




PL Filtr znajduje się za schowkiem

GB Filter is located behind the glove compartment

RUS Фильтр находится за ящиком

F Le filtre se trouve derrière la boîte

D Der Filter befindet sich hinter dem Handschuhfach




PL Odkręcić wkręt mocujący element tapicerki, wyciągnąć tapicerkę

GB Loosen the screw and remove the upholstery panel

RUS Выкрутить крепежный винт обивки и снять обивку

F Dévisser l'élément de la tapisserie, sortir la tapisserie

D Befestigungsschrauben der Polsterung lösen, die Polsterung demontieren




PL Odkręcić wkręty pokrywy filtra, usunąć pokrywę

GB Loosen the screws and remove the cover of the filter

RUS Выкрутить шурупы крышки фильтра, удалить крышку

F Dévisser le couvercle du filtre, enlever le couvercle

D Die den Filterdeckel befestigenden Schraubschrauben abschrauben, den Deckel entfernen



PL Ostrożnie usunąć zabrudzony filtr, następnie zamontować nowy oraz wykonać powyższe czynności w kolejności odwrotnej

GB Gently remove the old filter, put in the new one and carry out the opposite to all the previously mentioned operations in the reversed order

RUS Осторожно удалить загрязненный фильтр, затем вмонтировать новый и выполнить те же действия в обратной последовательности

F Enlever soigneusement le filtre usé, en installer un nouveau et réaliser les opérations mentionnées ci-dessus dans l'ordre inverse

D Das verschmutzte Filter vorsichtig abnehmen, das neue einlegen und die oben genannten Arbeitsschritte in umgekehrter Reihenfolge durchführen